



**ОБРАЗОВАТЕЛЬНОЕ УЧРЕЖДЕНИЕ ПРОФСОЮЗОВ  
ВЫСШЕГО ОБРАЗОВАНИЯ  
«АКАДЕМИЯ ТРУДА И СОЦИАЛЬНЫХ ОТНОШЕНИЙ»**

---



**Кафедра бухгалтерского учета  
и налогообложения**

---

**МЕТОДИЧЕСКИЕ РЕКОМЕНДАЦИИ  
ПО ПОДГОТОВКЕ И ЗАЩИТЕ  
ВЫПУСКНОЙ КВАЛИФИКАЦИОННОЙ РАБОТЫ  
ПО ПРОГРАММЕ ВЫСШЕГО ОБРАЗОВАНИЯ  
ПО НАПРАВЛЕНИЮ ПОДГОТОВКИ  
38.03.01 ЭКОНОМИКА**

**Квалификация (степень) выпускника «Бакалавр»  
Все формы обучения**

---

ОБРАЗОВАТЕЛЬНОЕ УЧРЕЖДЕНИЕ ПРОФСОЮЗОВ  
ВЫСШЕГО ОБРАЗОВАНИЯ  
«АКАДЕМИЯ ТРУДА И СОЦИАЛЬНЫХ ОТНОШЕНИЙ»

Кафедра бухгалтерского учета и налогообложения

МЕТОДИЧЕСКИЕ РЕКОМЕНДАЦИИ  
ПО ПОДГОТОВКЕ И ЗАЩИТЕ  
ВЫПУСКНОЙ КВАЛИФИКАЦИОННОЙ РАБОТЫ  
ПО ПРОГРАММЕ ВЫСШЕГО ОБРАЗОВАНИЯ  
ПО НАПРАВЛЕНИЮ ПОДГОТОВКИ  
38.03.01 ЭКОНОМИКА

Квалификация (степень) выпускника «Бакалавр»  
Все формы обучения

Москва – 2023

Утверждено Ученым советом ОУП ВО «АТиСО» 24.01.2023 г.

Рецензент:

заведующий кафедрой экономики труда и управления персоналом экономического факультета ОУП ВО «Академия труда и социальных отношений» кандидат экономических наук, доцент Шапиро С. А.

Методические рекомендации по подготовке и защите выпускной квалификационной работы по программе высшего образования по направлению подготовки 38.03.01 Экономика, профиль «Бухгалтерский учет и налогообложение» / Г. А. Саркисян, Г. Ф. Фатхлисламова, И. Э. Гущина; Акад. труда и соц. отношений, каф. бухгалтерского учета и налогообложения. – Москва: ИИЦ «АТиСО», 2023. – 54 с.

Данные методические рекомендации содержат общие требования к содержанию, структуре и оформлению выпускной квалификационной работы бакалавра экономики, а также порядок ее подготовки и организации защиты в Государственной экзаменационной комиссии. Предназначены для обучающихся по образовательной программе бакалавриата по направлению 38.03.01 Экономика, профиль «Бухгалтерский учет и налогообложение».

© Коллектив авторов, 2023  
© Оформление  
ОУП ВО «АТиСО», 2023

## СОДЕРЖАНИЕ

<b>1. Общие положения</b> .....	5
<b>2. Требования к выпускной квалификационной работе (бакалаврской работе)</b> .....	9
<b>3. Выбор темы выпускной квалификационной работы (бакалаврской работы) и назначение руководителя</b> .....	13
3.1. Выбор темы выпускной квалификационной работы (бакалаврской работы) .....	13
3.2. Руководство выпускной квалификационной работы (бакалаврской работы) .....	15
<b>4. Структура выпускной квалификационной работы (бакалаврской работы)</b> .....	17
<b>5. Требования к оформлению выпускной квалификационной работы (бакалаврской работы)</b> .....	26
5.1. Подготовка презентации .....	36
5.2. Подготовка доклада к защите выпускной квалификационной работы (бакалаврской работы) .....	37
<b>6. Подготовка к защите выпускной квалификационной работы (бакалаврской работы)</b> .....	38
6.1. Предварительная защита выпускной квалификационной работы (бакалаврской работы) .....	39
6.2. Процедура защиты выпускной квалификационной работы (бакалаврской работы) .....	39
6.3. Критерии оценки выпускной квалификационной работы (бакалаврской работы) .....	40
<b>Приложения</b>	
<b>Приложение 1</b>	
Пример оформления титульного листа выпускной квалификационной работы .....	45
<b>Приложение 2</b>	
Пример оформления задания на выпускную квалификационную работу .....	46
<b>Приложение 3</b>	
Пример оформления содержания выпускной квалификационной работы .....	47

<b>Приложение 4</b>	
Бланк заявления на выбор темы выпускной квалификационной работы .....	48
<b>Приложение 5</b>	
Бланк отзыва руководителя .....	49
<b>Приложение 6</b>	
Справка о проверке выпускной квалификационной работы на объем заимствований .....	51
<b>Приложение 7</b>	
Пример оформления презентации ВКР .....	52

## 1. Общие положения

Данные методические указания разработаны с целью обеспечения единства требований к выпускной квалификационной работе (далее – ВКР) ОУП ВО «Академия труда и социальных отношений».

Государственная итоговая аттестация бакалавров предусматривает защиту ВКР.

Методические указания подготовлены на основе следующих нормативно-правовых документов:

1. Федеральный закон от 29.12.12 № 273-ФЗ «Об образовании в Российской Федерации»;

2. Приказ Министерства образования и науки Российской Федерации от 12.08.2020 № 954 «Об утверждении федерального государственного образовательного стандарта высшего образования – бакалавриат по направлению подготовки 38.03.01 Экономика» (далее – ФГОС ВО);

3. Приказ Министерства образования и науки Российской Федерации от 05.04.2017 г. № 301 «Об утверждении Порядка организации и осуществления образовательной деятельности по образовательным программам высшего образования – программам бакалавриата, программам специалитета, программам магистратуры»;

4. Приказ Министерства образования и науки Российской Федерации от 29.06.2015 г. № 636 «Об утверждении Порядка проведения государственной итоговой аттестации по образовательным программам высшего образования – программам бакалавриата, программам специалитета и программам магистратуры»;

5. Регламент подготовки и защиты выпускных квалификационных работ обучающихся по основным образовательным программам высшего образования – программам бакалавриата и магистратуры экономического факультета Образовательного учреждения профсоюзов высшего образования «Академия труда и социальных отношений» (распоряжение декана экономического факультета ОУП ВО «АТиСО» от 12.09.2017 г. № ЭФ/72).

ВКР является завершающим этапом подготовки бакалавров по направлению 38.03.01 Экономика, позволяющим определить степень готовности выпускника к самостоятельному решению профессиональных задач в его дальнейшей практической деятельности.

Целью подготовки ВКР являются:

- систематизация, закрепление и расширение полученных при обучении теоретических знаний;
- выработка навыков аналитической работы и опыта презентации полученных результатов;
- применение полученных знаний при решении конкретных научных и практических задач в рамках темы ВКР;
- развитие навыков самостоятельной работы, овладение методикой научного исследования при решении проблем и вопросов, рассматриваемых в ВКР.

ВКР должна быть выполнена на высоком теоретическом уровне и свидетельствовать о готовности выпускника к практической деятельности.

По результатам защиты ВКР государственная экзаменационная комиссия (далее – ГЭК) решает вопрос о присвоении обучающемуся степени бакалавра.

Подготовка ВКР по направлению подготовки 38.03.01 Экономика является завершающим этапом формирования следующих компетенций, указанных во ФГОС ВО по направлению подготовки 38.03.01 Экономика.

Универсальные компетенции:

Наименование категории (группы) универсальных компетенций	Код и наименование универсальной компетенции выпускника
Системное и критическое мышление	УК-1. Способен осуществлять поиск, критический анализ и синтез информации, применять системный подход для решения поставленных задач
Разработка и реализация проектов	УК-2. Способен определять круг задач в рамках поставленной цели и выбирать оптимальные способы их решения, исходя из действующих правовых норм, имеющихся ресурсов и ограничений

Командная работа и лидерство	УК-3. Способен осуществлять социальное взаимодействие и реализовывать свою роль в команде
Коммуникация	УК-4. Способен осуществлять деловую коммуникацию в устной и письменной формах на государственном языке Российской Федерации и иностранном(ых) языке(ах)
Межкультурное взаимодействие	УК-5. Способен воспринимать межкультурное разнообразие общества в социально-историческом, этическом и философском контекстах
Самоорганизация и саморазвитие (в том числе здоровьесбережение)	УК-6. Способен управлять своим временем, выстраивать и реализовывать траекторию саморазвития на основе принципов образования в течение всей жизни
	УК-7. Способен поддерживать должный уровень физической подготовленности для обеспечения полноценной социальной и профессиональной деятельности
Безопасность жизнедеятельности	УК-8. Способен создавать и поддерживать в повседневной жизни и в профессиональной деятельности безопасные условия жизнедеятельности для сохранения природной среды, обеспечения устойчивого развития общества, в том числе при угрозе и возникновении чрезвычайных ситуаций и военных конфликтов
Инклюзивная компетентность	УК-9. Способен использовать базовые дефектологические знания в социальной и профессиональной сферах
Экономическая культура, в том числе финансовая грамотность	УК-10. Способен принимать обоснованные экономические решения в различных областях жизнедеятельности
Гражданская позиция	УК-11. Способен формировать нетерпимое отношение к коррупционному поведению

Общепрофессиональные компетенции:

ОПК-1. Способен применять знания (на промежуточном уровне) экономической теории при решении прикладных задач;



ОПК-2. Способен осуществлять сбор, обработку и статистический анализ данных, необходимых для решения поставленных экономических задач;

ОПК-3. Способен анализировать и содержательно объяснять природу экономических процессов на микро- и макроуровне;

ОПК-4. Способен предлагать экономически и финансово обоснованные организационно-управленческие решения в профессиональной деятельности;

ОПК-5. Способен использовать современные информационные технологии и программные средства при решении профессиональных задач.

В результате освоения образовательной программы высшего образования (далее – ОП ВО) по направлению подготовки 38.03.01 Экономика, профилю «Бухгалтерский учет и налогообложение» обучающийся должен обладать следующими профессиональными компетенциями в соответствии с типами задач профессиональной деятельности:

<b>Тип задач профессиональной деятельности</b>		
<b>Аналитический</b>	<b>Расчетно-экономический</b>	<b>Финансовый</b>
ПК-1. Способен на основе типовых методик и действующей нормативно-правовой базы рассчитать экономические и социально-экономические показатели, характеризующие деятельность хозяйствующих субъектов.	ПК-6. Способность организовывать и осуществлять бухгалтерский учет организации, формировать ее финансовую отчетность, анализировать ее деятельность.	ПК-9. Способен выполнять работы по финансовому анализу, обработке статистической информации, организовывать бюджетирование и управление денежными потоками.
ПК-2. Способность анализировать и интерпретировать финансовую, бухгалтерскую и иную информацию, содержащуюся в отчетности предприятий различных форм собственности, организаций, ведомств и использовать полученные сведения для принятия управленческих решений.	ПК-7. Способность выполнять аудиторские задания, организовывать и осуществлять внутренний аудиторский контроль организации.	ПК-10. Способен применять нормы, регулирующие организацию и осуществление учета и контроля, составления и представления финансовой отчетности, и налогообложения.

<p>ПК-3 Умение применять основные принципы и стандарты финансового учета для формирования учетной политики и финансовой отчетности организации, навыков управления затратами и принятия решений на основе данных управленческого учета.</p>	<p>ПК-8. Способность организовывать и осуществлять налоговый учет, формировать налоговую отчетность и обосновывать решения в области налогового планирования организации.</p>	<p>ПК-11. Способен анализировать и оценивать финансово-экономические процессы, обеспечивать осуществление взаимоотношений с организациями, органами государственной власти и местного самоуправления.</p>
<p>ПК-4 Владение навыками стратегического анализа, разработки и осуществления стратегии организации, направленной на обеспечение конкурентоспособности.</p>		<p>ПК-12. Способен формировать учетную политику, документированную систематизированную информацию об объектах учета, составлять на ее основе бухгалтерскую и налоговую отчетность.</p>
<p>ПК-5 Способностью анализировать и интерпретировать данные отечественной и зарубежной статистики о социально-экономических процессах и явлениях, выявлять тенденции изменения социально-экономических показателей.</p>		<p>ПК-13. Способен проводить анализ и контроль финансово-хозяйственной деятельности экономических субъектов, аудит их бухгалтерской отчетности.</p>

Используя настоящие методические указания, обучающиеся в ОУП ВО «АТиСО» смогут самостоятельно и последовательно заниматься выполнением ВКР и готовиться к ее защите.

## 2. Требования к ВКР

Профессиональная готовность студента определяется умением анализировать теоретический и практический материал по теме исследования, делать обоснованные обобщения, выводы, предлагать основные пути решения исследуемой проблемы и аргументировать целесообразность реализации предлагаемых решений.

Работе должны быть присущи целевая направленность и чёткость построения, логическая последовательность изложения материала, точность формулировок, конкретность в представлении результатов, доказательность выводов и обоснованность рекомендаций, а также грамотное оформление.

ВКР должна строго соответствовать требованиям по оформлению, изложенным в данных методических указаниях.

При подготовке ВКР учитываются будущая область профессиональной деятельности выпускника, объекты и виды профессиональной деятельности.

Область профессиональной деятельности выпускников, освоивших ОП ВО по направлению подготовки 38.03.01 Экономика, включает:

- экономические, финансовые, маркетинговые, производственно-экономические и аналитические службы организаций различных отраслей, сфер и форм собственности;
- финансовые, кредитные и страховые учреждения;
- органы государственной и муниципальной власти;
- академические и ведомственные научно-исследовательские организации;
- учреждения системы высшего и среднего профессионального образования, среднего общего образования, системы дополнительного образования.

Объектами профессиональной деятельности выпускников, освоивших ОП ВО по направлению подготовки 38.03.01 Экономика, являются поведение хозяйствующих агентов, их затраты и результаты, функционирующие рынки, финансовые и информационные потоки, производственные процессы.

В ВКР обучающийся должен продемонстрировать способность решать следующие профессиональные задачи в соответствии с видами профессиональной деятельности, на которые ориентирована программа бакалавриата по направлению подготовки 38.03.01 Экономика, и темой бакалаврской работы:

#### **Расчетно-экономическая деятельность:**

- подготовка исходных данных для проведения расчетов экономических и социально-экономических показателей, характеризующих деятельность хозяйствующих субъектов;

- проведение расчетов экономических и социально-экономических показателей на основе типовых методик с учетом действующей нормативно-правовой базы;

- разработка экономических разделов планов предприятий различных форм собственности, организаций, ведомств и т. д.;

**Аналитическая деятельность:**

- поиск информации по полученному заданию, сбор и анализ данных, необходимых для проведения конкретных экономических расчетов;

- обработка массивов экономических данных в соответствии с поставленной задачей, анализ, оценка, интерпретация полученных результатов и обоснование выводов;

- построение стандартных теоретических и эконометрических моделей исследуемых процессов, явлений и объектов, относящихся к области профессиональной деятельности, анализ и интерпретация полученных результатов;

- анализ и интерпретация показателей, характеризующих социально-экономические процессы и явления на микро- и макроуровне как в России, так и за рубежом;

- подготовка информационных обзоров, аналитических отчетов;

- проведение статистических обследований, опросов, анкетирования и первичная обработка их результатов;

- участие в разработке проектных решений в области профессиональной деятельности, подготовке предложений и мероприятий по реализации разработанных проектов и программ.

**Финансовая:**

- участие в осуществлении финансово-экономического планирования в секторе государственного и муниципального управления и организации исполнения бюджетов бюджетной системы РФ;

- ведение расчетов с бюджетами бюджетной системы РФ;

- составление финансовых расчетов и осуществление финансовых операций;

- осуществление профессионального применения законодательства и иных нормативных правовых актов РФ, регулирующих финансовую деятельность;

- участие в организации и осуществлении финансового контроля в секторе государственного и муниципального управления.

Студент, обучающийся по направлению подготовки 38.03.01 Экономика, в ВКР должен показать:

- системное представление о структурах и тенденциях развития российской и мировой экономики;
- понимание многообразия экономических процессов в современном мире и их связь с другими процессами, происходящими в обществе;
- знание теоретических основ и закономерностей функционирования экономики, включая переходные процессы;
- знание принципов принятия и реализации экономических и управленческих решений;
- умение выявлять проблемы экономического характера при анализе конкретных ситуаций, а также предлагать способы их решения, оценивая ожидаемые результаты;
- умение использовать программное обеспечение в режиме пользователя для решения экономических задач;
- владение навыками по работе с информацией, а именно: систематизировать и обобщать информацию по вопросам профессиональной деятельности;
- владение основными методами экономического анализа, статистической, бухгалтерской и финансовой информации;
- владение навыками самостоятельного овладения новыми знаниями, используя современные образовательные технологии.

**Подготовка и защита ВКР включает следующие этапы:**

- выбор темы ВКР, назначение руководителя;
- оформление задания по подготовке ВКР и разработке ее плана (содержания);
- подбор литературы по теме исследования и ее изучение;
- сбор, анализ и обобщение эмпирических материалов;
- написание работы;
- представление ВКР руководителю;
- устранение замечаний руководителя окончательное оформление работы и направление ее руководителю на отзыв;
- представление ВКР секретарю Государственной аттестационной комиссии для проверки оформления работы и заключения о возможности направления ВКР на проверку для получения справки на наличие заимствований;

- подготовка доклада и графического материала (таблиц, графиков, диаграмм и т. д.) для защиты ВКР, согласование их с руководителем;
- по решению выпускающей кафедры проводится защита ВКР;
- защита ВКР на заседании Государственной аттестационной комиссии.

ВКР представляет собой законченную работу по актуальной экономической теме и должна обязательно включать в себя как теоретическую часть, где обучающийся должен продемонстрировать знания основ экономической теории по разрабатываемой проблеме, так и практическую часть, в которой необходимо показать умение использовать для решения поставленных в работе задач методов, изученных в процессе освоения дисциплин учебного плана образовательной программы.

При выполнении ВКР обучающийся должен продемонстрировать навыки работы на персональном компьютере (например, статистическая обработка материалов, выполнение графических построений, проведенных математических расчетов, использование программ ПВМ для решения конкретных задач, поставленных в работе).

### **3. Выбор темы выпускной квалификационной работы и назначение руководителя**

#### **3.1 Выбор темы выпускной квалификационной работы**

Выбор темы ВКР осуществляется в соответствии с примерной тематикой ВКР, разрабатываемой и ежегодно обновляемой выпускающими кафедрами. Перечень тем доводится до сведения обучающихся не позднее, чем за 6 месяцев<sup>1</sup> до даты начала государственной итоговой аттестации.

---

<sup>1</sup> Об утверждении Порядка проведения государственной итоговой аттестации по образовательным программам высшего образования – программам бакалавриата, программам специалитета и программам магистратуры: Приказ Министерства образования и науки РФ от 29.06.2015 № 636 // Гарант: сайт. URL: <http://ivo.garant.ru/#/document/71145690/paragraph/10:0> (дата обращения: 15.09.2022).

Обучающимся бакалавриата предоставляется право выбора темы ВКР. По письменному заявлению обучающегося (Приложение 4) предоставляется возможность подготовки и защиты ВКР по теме, предложенной обучающимся, в случае обоснованности и целесообразности ее разработки для практического применения в соответствующей области профессиональной деятельности или на примере конкретного объекта профессиональной деятельности<sup>2</sup>. Тема может быть предложена и организацией, на базе которой студент проходит практику.

Общие требования к тематике ВКР заключаются в ее актуальности, а также соответствии реальным задачам, стоящим перед хозяйствующими субъектами с учетом перспектив его развития.

При выборе темы исходят из следующих направлений:

- возможность определения проблемы, существование теоретической модели;
- существование эмпирических данных (статистических данных) или возможность подбора необходимых данных.

При выборе темы исследования необходимо акцентировать внимание на три вопроса и на алгоритм их решения:

1) как будет поставлена проблема исследования по данной теме. При постановке проблемы следует исходить из следующего: необходимо избегать слишком общей или слишком узкой формулировки предметной области исследования. Научная проблема (называется еще предметом исследовательской работы) конкретизирует сферу исследования объекта работы и содержит совокупность связей, отношений и свойств, существующих объективно.

2) на основе каких данных, и каким образом будет проведен анализ проблемы и сделаны выводы. Анализ проблемы обычно подразделяется на две части: анализ теоретических моделей и эмпирический анализ. В рамках первой части анализа освещается проблема с помощью имеющейся теоретической базы. Эмпирическая работа предполагает знание различных методов экономического анализа.

---

<sup>2</sup> Там же.

3) какие мероприятия целесообразно реализовать для решения проблемы? В выводах собираются воедино результаты анализа, и делается обобщение. Эмпирический анализ, базирующийся на теоретических моделях, может иногда выдать обратный ожидаемому результат (т. е. не найдет подтверждения ожидаемым связям). Но и такой результат не менее важен. Выводы должны содержать проблемы и предложения, связанные с данной тематикой для развития темы в дальнейшем.

### **3.2 Руководство выпускной квалификационной работой**

Руководители ВКР назначаются приказом ректора из числа профессоров и доцентов выпускающей кафедры. Руководителями могут также назначаться научные сотрудники и высококвалифицированные специалисты других учреждений и предприятий соответствующего профиля, ответственные работники управления государственных, финансовых, хозяйственных, органов, а также наиболее опытные преподаватели и научные сотрудники.

Руководитель ВКР:

- оказывает студенту помощь в выборе и формулировании темы ВКР;
- совместно со студентом составляет задание на ВКР (приложение 2);
- оказывает студенту помощь в разработке календарного графика работы на весь период выполнения ВКР;
- рекомендует необходимую основную литературу, справочно-информационные, статистические и архивные материалы, типовые проекты и другие источники по теме;
- совместно со студентом составляет развернутое содержание работы;
- проводит систематические, предусмотренные расписанием беседы со студентом и дает ему консультации по организации и проведению работы, осуществляет контроль за ходом ее выполнения;
- по мере готовности проверяет выполненную работу (по частям и в целом) с точки зрения ее содержания и оформления;



- по завершении работы дает на нее письменный отзыв (Приложение 5).

Задания на выполнение ВКР выдаются руководителями (консультантами) в месячный срок после утверждения темы работы на стандартном бланке. В соответствии с полученным заданием выпускники разрабатывают и уточняют с руководителями (консультантами) план ВКР.

В обязательном порядке руководителем работы проводится оценка самостоятельности написания ВКР обучающимся, в том числе, с использованием системы, предназначенной для проверки текстов на наличие заимствований (в соответствии с Порядком проверки на объем заимствования и размещения текстов выпускных квалификационных работ обучающихся экономического факультета по образовательным программам высшего образования – программам бакалавриата и магистратуры в электронно-библиотечной системе ОУП ВО «АТиСО») по установленной форме (Приложение 6). Для ВКР уровня подготовки «бакалавриат» доля оригинального текста должна быть не менее чем 65 %. Отчет о соответствующей проверке прилагается к ВКР.

По завершению обучающимся подготовки ВКР, руководитель ВКР представляет в одном экземпляре письменный отзыв о работе обучающегося в период подготовки ВКР (далее – отзыв). В случае выполнения ВКР несколькими обучающимися руководитель ВКР представляет отзыв об их совместной работе в период подготовки ВКР.

Отзыв руководителя ВКР составляется по установленной форме (Приложение 5). После получения отзыва внесение изменений в работу не допускается.

При несоблюдении требований, предъявляемых к ВКР, и в случае, если в ходе проверки установлено, что объем заимствований в работе превышает максимально допустимые значения (анализ результатов проверки работы не подтверждает самостоятельность выполнения работы обучающимся), руководитель ВКР должен вернуть работу обучающемуся и указать направления ее доработки. В случае не устранения выявленных недостатков и нарушений, руководитель ВКР отражает данный факт в отзыве.

#### 4. Структура выпускной квалификационной работы

ВКР включает следующие элементы:

- титульный лист,
- содержание,
- введение,
- главы и параграфы основной части,
- заключение (выводы и рекомендации),
- список литературы,
- приложения.

Объем ВКР должен составлять ориентировочно 50–60 страниц машинописного текста (без учета приложений).

**Титульный лист** является первой страницей работы, но нумерация на нем не ставится. Оформляется он на стандартном бланке и содержит название темы, фамилию, имя, отчество, направление и профиль подготовки студента, фамилию, имя, отчество, ученую степень и ученое звание (или должность) руководителя ВКР (Приложение 1).

**Содержание** ВКР представляет собой развернутый план, состоящий из названий всех имеющихся в работе разделов (глав) и подразделов (параграфов).

Содержание зависит от поставленной цели, задач и предмета исследования. Оно разрабатывается студентом самостоятельно, а затем согласуется с руководителем ВКР и должно отражать последовательное логическое изложение результатов исследования.

В содержании приводятся все заголовки ВКР и указываются страницы, с которых они начинаются. Заголовки одинаковых ступеней рубрикации необходимо располагать друг под другом. Заголовки каждой последующей ступени смещаются на три-пять знаков вправо. Все заголовки начинаются с прописной буквы. Последнее слово заголовка соединяют отточием с соответствующим ему номером страницы в правом столбце содержания.

Нумерация рубрик делается по индексационной системе, т. е. с цифровыми номерами, содержащимися во всех ступенях, кроме первой.

Разделы и параграфы содержания должны полностью соответствовать заголовкам глав и параграфов в тексте работы. Сокращенная редакция не допускается.

**Введение содержит следующие обязательные элементы:**

- обоснование актуальности выбранной темы;
- постановка проблемы, которую студент должен решить в данной работе;
- определение цели и задач,
- определение объекта и предмета исследования;
- описание методики исследования;
- краткий анализ источников информации (литературный обзор);
- теоретическая и практическая значимость работы;
- информационная база исследования;
- структура и содержание теоретической и практической частей работы.

Цель исследования является своеобразным стержнем, пронизывающим всю работу. Она ориентирована на предполагаемые конечные результаты исследования, истинность которых нуждается в проверке и подтверждении.

Для достижения поставленной цели в качестве ее составляющей ставятся конкретные задачи. Как правило, они формулируются укрупненно и представляют собой набор направлений, позволяющих получить намеченные конечные результаты.

Задачи ставятся в форме перечисления:

1. Изучить... (исследовать...).
2. Установить... (проанализировать...), (выявить...), (оценить...).
3. Наметить... (установить...), (разработать...).

Описание решения поставленных задач должно составить содержание глав ВКР, а их формулировки должны стать заголовками этих глав.

Каждая задача в свою очередь представляет собой совокупность частных задач (подзадач), составляющих параграфы глав работы. Таким образом, от правильной постановки цели и задач работы зависит вся логическая структура исследования, обоснованность наименования его глав и параграфов.

**Объект и предмет исследования.** Объект и предмет исследования соотносятся между собой как целое и часть. Объект – это некоторая социальная система (процесс, явление, отрасль, регион, рынок, институт права и т. п.), в рамках которой ведется

исследование. Предмет – это то, что находится в границах объекта, является его частью или аспектом (финансово-хозяйственная деятельность организации, учреждения и т. п.).

**Например:** Тема ВКР: «Цифровизация учёта запасов строительной организации»

Объект исследования – финансово-хозяйственная деятельность Общества с ограниченной ответственностью «Ре-Кар», которое является строительной организацией.

Предметом исследования является цифровая трансформация учетно-аналитической системы запасов строительной организации.

**Методика исследования.** Методика представляет собой совокупность методов и приемов, использованных в исследовании. Эти методы и приемы выбираются с учетом специфики объекта и предмета исследования, а также поставленных целей и задач.

При выполнении ВКР широко используются общенаучные методы такие как:

- наблюдение, дающее первичную информацию о предмете исследования;
- сравнение, позволяющее установить сходство и различие изучаемых явлений, выявить их устойчивые, повторяющиеся характеристики;
- измерение, в ходе которого определяется численное значение отдельных величин;
- эксперимент, позволяющий изучить исследуемый предмет в чистом виде;
- абстрагирование, дающее возможность отвлечься от всех несущественных признаков изучаемого явления;
- анализ, представляющий собой разложение предмета на составляющие части;
- синтез, с помощью которого эти части соединяются в цельную систему;
- дедукция, позволяющая делать конкретные выводы на основе общих положений;
- индукция, с помощью которой осуществляется переход от отдельных фактов и явлений к общим выводам.

Большинство проблем конкретных наук требует для своего исследования специальных методов. В полной мере это относится к комплексу экономических дисциплин, в рамках которых пишутся ВКР. В них наряду с методами общей экономической теории используются методы частных экономических дисциплин. В их числе:

➤ *методы финансового и экономического анализа:*

- метод трендового анализа;
- анализ с применением группировок;
- функционально-стоимостной анализ;
- анализ с помощью сетевых графиков;
- оперативный анализ;
- перспективный анализ и др.

Методы исследования служат инструментом в добывании фактического материала, его анализе, обобщении, систематизации и, таким образом, являются необходимым условием успешного достижения поставленной цели.

Перед указанием конкретных методов, использованных в работе, в этом пункте обычно указывается, что явилось теоретической базой исследования, на каком конкретном материале, и за какой отчетный период оно выполнено (ежегодные статистические данные, статистическая отчетность предприятий, бухгалтерская отчетность, материалы научных семинаров и конференций, труды отечественных и зарубежных ученых).

### **Теоретическая и практическая значимость работы**

В этом пункте следует указать, какие новые идеи, положения, подходы, аспекты рассмотрения проблемы разработаны в ходе решения поставленных задач, какие новые материалы использованы.

Показать, что конкретно может дать для практики использование результатов работы: экономическую выгоду, совершенствование структуры, повышение надежности, оптимизацию трудовых и материальных ресурсов или финансово-экономических процессов, стабилизацию ситуации и т. п.

### **Структура и объем работы**

В этой части введения необходимо раскрыть структуру работы (введение, два или три раздела (главы), заключение, включающее выводы по работе в целом, а также предложения и ре-

комендации, список литературы и приложения). Кратко характеризуется содержательная часть работы, указывается общий объем работы (количество страниц), количество рисунков, схем, графиков, диаграмм, таблиц, а также количество наименований в списке литературы.

Объем введения ВКР составляет 2–3 страницы текста.

**Основная часть** работы состоит из трех логически связанных и соподчиненных глав, каждая из которых подразделяется на несколько параграфов. Рекомендуемое количество параграфов в главе 2–3.

Все главы и параграфы должны быть между собой логически связаны, в конце каждой главы желательно формулировать промежуточные выводы и объяснять логический переход к следующей части исследования.

**Первая глава** обычно является теоретической, в ней излагается и обобщается теоретический материал по изучаемой проблеме, определяются категории, относящиеся к предметной области изучения, выделяются противоречия в существующих теоретических подходах.

Эта глава, как правило, состоит из двух-трех параграфов. В процессе изучения и написания теоретического раздела студент должен разобраться в существе поставленной проблемы, изучить современную постановку вопроса, знать пути решения тех или иных рассматриваемых проблем. Требуется критическое осмысление опубликованных литературных источников и методических указаний, а также обзор действующих нормативных актов.

В теоретической части проявляется умение студента систематизировать существующие разработки и теории по данной проблеме, критически их осмысливать, выделять существенное, оценивать опыт других исследователей, определять главное в изученности темы с позиций современных подходов, аргументировать собственное мнение.

Поскольку в ВКР изучается определенная тема, то обзор работ предшественников следует делать только по вопросам выбранной темы. В обзоре литературы не нужно излагать все, что стало известно студенту из прочитанного и имеет лишь косвенное отношение к его работе.

При изложении спорных вопросов необходимо приводить мнения различных авторов. Если в работе критически рассматривается точка зрения какого-либо автора, при изложении его мысли следует приводить цитаты: только при этом условии критика может быть объективной. Обязательным при наличии разных подходов к решению изучаемой проблемы является сравнение рекомендаций, содержащихся в действующих инструктивных материалах и работах различных авторов. Только после проведения сравнения следует обосновать свое мнение по спорному вопросу и выдвинуть соответствующие аргументы.

В первой главе могут быть рассмотрены:

- понятие и сущность изучаемого явления, процесса, определение категорий, относящихся к предметной области исследования;
- краткий исторический обзор (эволюция) взглядов на проблему, сравнительный анализ исследований в России и за рубежом;
- тенденции и закономерности развития тех или иных процессов на современном этапе развития;
- экономические законы, которые определяют решение проблемы, социальные, организационные, политические предпосылки, которые влияют на решение;
- система показателей, связанных с характеристиками проблемы и др. Дословное копирование прочитанной литературы неприемлемо, поскольку противоречит самому смыслу ВКР как самостоятельного научного труда. В то же время, данное положение не исключает возможности цитирования источников. На все цитируемые источники необходимо дать ссылку.

Теоретическая часть бакалаврской работы может занимать примерно 30 % объема основной части работы.

**Первая глава** носит общетеоретический характер и начинается с обзора литературных источников, использованных при написании работы. При теоретическом анализе необходимо использовать нормативно-правовые документы, монографии и статьи отечественных и зарубежных авторов по теории и практике по теме исследования, материалы научных конференций и семинаров. В данной главе должно быть раскрыто содержание, зна-

чение и особенности объекта исследования, рассмотрены факторы, влияющие на него. Здесь же излагаются основные теоретические положения изучаемой темы, раскрывается сущность проблемы, значение ее решения для современной экономики, система показателей, с помощью которых дается характеристика тенденций и закономерностей развития явления, критически оценивается научная полемика по проблеме и нормативная база, характеризуется зарубежный опыт в решении данной проблемы. Автором дается оценка основных возможных направлений решения изложенных проблем, обосновываются собственные позиции студента. Глава служит теоретическим обоснованием будущих предложений студента.

**Вторая глава** имеет аналитический характер. В ней дается технико-экономическая характеристика объекта, на материалах которого выполняется ВКР. На основе отобранного практического материала проводится необходимый анализ изучаемой проблемы с использованием современных методов, включая экономико-математические.

Студент не ограничивается констатацией фактов, а выявляется тенденция развития объекта, вскрывает недостатки и анализирует причины их обусловившие, намечает пути их возможного устранения.

Следует изучить количественные параметры явления (процесса), проанализировать динамику показателей за ряд лет, а также сравнить их со среднеотраслевыми, зарубежными или нормативными. Данные анализа должны быть сопоставимы по времени, ценам, методике расчета. Полученные результаты рекомендуется оформить в виде таблиц, графиков, диаграмм, которые по необходимости могут быть вынесены в приложения.

Выводы, результаты и показатели, полученные в результате проведенного в данной главе анализа исследуемой проблемы с учетом прогрессивного отечественного и зарубежного опыта, должны быть базой для разработки конкретных предложений. От полноты и качества выполнения этого анализа зависит обоснованность предлагаемых студентом мероприятий.

**Третья глава** работы может быть посвящена дальнейшей разработке исследуемых проблем и носит организационно-реализационный характер. Здесь целесообразно разработать



прогноз развития исследуемого объекта, показать специфику его функционирования в мировой практике и в РФ, выявить резервы совершенствования его деятельности. В этой главе предлагаются организационные и практические рекомендации, дается их научное обоснование на основе анализа, как теоретических положений, так и фактических данных. Все предложения рекомендации должны носить реальный характер и иметь практическое значение. При необходимости нужно рассчитать и обосновать экономическую эффективность внедрения предлагаемых мероприятий. Обоснование и формирование предложений должно базироваться не на узковедомственных, а на общегосударственных интересах.

Каждая глава должна завершаться кратким резюме (выводами), которые подытоживают изложенный материал и служат логическим переходом к следующей главе.

**В заключении** подводятся итоги решения поставленных задач и обобщаются полученные результаты. Оцениваются полнота решения поставленных задач. Обозначаются границы применения результатов, а также намечаются направления развития темы и пути продолжения исследования (в том числе в будущей деятельности автора). Здесь же отмечается практическая ценность работы, область ее настоящего или возможного использования.

Таким образом, заключение должно содержать все новое и существенное, что составляет итог исследования и выносится на защиту.

Заключение может занимать 3–5 страниц.

В заключении обобщаются результаты всего исследования, делаются общие выводы, даются рекомендации и предложения по практическому использованию результатов работы.

В заключении последовательно и кратко излагаются теоретические и практические выводы и предложения, которые вытекают из содержания работы и даются более укрупненно по сравнению с выводами в главах. Из текста заключения должно быть ясно, что цель и задачи ВКР полностью выполнены. Заключение завершается оценкой перспектив решения исследуемой проблемы в целом.

**В Приложения** выносятся материалы, которые облегчают восприятие основной части, не перегружая ее. Рекомендуется выносить в приложение таблицы, графики и прочий иллюстративный материал, который занимает более ½ листа (формат А4).

Приложения к ВКР включают справочные и аналитические материалы, которые по тем или иным причинам (например, из-за большого объема) нецелесообразно приводить в основной части работы. К ним относятся:

- дополнительные материалы,
- анкеты,
- методики,
- документы (части документов), содержащие фактические данные о работе конкретных предприятий, которые иллюстрируют основное содержание работы (например, бухгалтерский баланс, формы статистической отчетности и т. п.),
- материалы, содержащие первичную информацию для анализа,
- таблицы статистических данных и т. д.

В содержании работы список всех приложений указывать не нужно (только слово «**ПРИЛОЖЕНИЯ**»).

Сами приложения должны быть пронумерованы (номер приложения указывается в правом верхнем углу, см. образец приложений к настоящим Методическим указаниям).

**Таким образом, ВКР должна включать:**

1. Титульный лист.
2. Содержание.
3. Введение.
4. Основную часть.
5. Заключение.
6. Список литературы.
7. Приложения.
8. Задание на ВКР (не сшивается).
9. Отзыв руководителя (не сшивается).
10. Отчет о проверке на заимствования в системе антиплагиат (не сшивается).
11. Диск, на котором записана ВКР в формате **word**.
12. Конверт для диска (диск вложить).

13. Подготовленную презентацию и доклад.

14. Электронную версию работы на электронном носителе в двух форматах **word** и **pdf**.

Структурные разделы работы с 1 по 7 включительно должны быть сброшюрованы в указанной последовательности.

## **5. Требования к оформлению выпускной квалификационной работы**

Текст ВКР оформляется печатным способом.

Работа оформляется на одной стороне листа формата А4 (210 x 297 мм). Расстояние между строчками основного текста 1,5 интервала, расстояние между строчками в таблицах и ссылках 1,0 интервала; шрифт – Times New Roman, кегль основного шрифта – 14 (наименование глав, разделов, параграфов выделяются по тексту), кегль шрифта в таблицах – 12, кегль шрифта в подстрочных ссылках – 10. Выравнивание текста – по ширине страницы.

Размерные показатели:

- страницы рукописи должны иметь поля следующих размеров: верхнее и нижнее – по 2,0 см, правое – 1,5 см, левое – 3,0 см; абзац – 1,25 см;

- на одной странице сплошного текста должно быть 28–30 строк. Работы сдаются в сброшюрованном виде. Все страницы, включая иллюстрации и приложения, нумеруются по порядку без пропусков и повторений. Первой страницей считается титульный лист, на котором нумерация не ставится, на следующей странице с СОДЕРЖАНИЯ ставится цифра «2» и т. д. Нумерация страниц производится сверху страницы по центру. Страницы ВКР следует нумеровать арабскими цифрами, соблюдая сквозную нумерацию по всему тексту работы, включая приложения.

Каждый структурный элемент работы (введение, наименование всех глав, заключение, список использованной литературы, наименования приложений) следует начинать с новой страницы (параграфы начинаются не с новой страницы).

В тексте работы не должны использоваться сокращения слов и аббревиатуры за исключением общепринятых.

Оформление текста ВКР производится согласно ГОСТ Р 2.105–2019.

### **Математические знаки, формулы, символы и цифры с индексами**

Математические знаки в тексте употребляют только в сопровождении цифр и букв. В остальных случаях знаки записывают словами. Это же относится к знакам №, §, %.

Формулы могут размещаться внутри текста и отдельными строками. В отдельные строки помещают длинные формулы и формулы, сопровождающиеся расшифровкой примененных символов. Формула, помещаемая в отдельную строку, должна быть симметрична тексту.

Символы и цифры с индексами, показателями степеней, знаками валентности и т. д. должны писаться слитно без пробелов между ними.

Нумерация формулы должна быть сквозной. Допускается нумерация формул в пределах раздела. В этом случае номер формулы состоит из номера раздела и порядкового номера формул, разделенных точкой. Нумерация формул должна быть только в том случае, если в дальнейшем есть на них ссылки в тексте ВКР. Расшифровка должна начинаться со слова «где» без двоеточия, например:

$$H = HБ \cdot СТ, \quad (1.1)$$

где H – налог;

HБ – налоговая база;

СТ – ставка налога.

Ссылки в тексте на номер формулы делают в скобках, например: «Для расчета налога ... применяется формула (1.1)».

### **Иллюстрации (схемы, графики, диаграммы и пр.)**

Иллюстративный материал (схемы, графики, диаграммы и пр.), применяемый автором в ходе написания ВКР, должен называться рисунком (независимо от конкретной иллюстрации – схема, диаграмма и пр.). Количество иллюстраций в ВКР не ограничивается. Следует помнить, что их основное назначение заключается в пояснении излагаемого текста.

Рисунки могут быть расположены как по тексту, так и в приложении. По тексту рисунки, как правило, размещают сразу же после первого упоминания о них. В приложении помещают рисунки, которые размещаются более чем на одной странице.

Рисунки не должны быть громоздкими и их следует располагать строго по вертикали.

Все рисунки, если их более одного, нумеруют в пределах раздела арабскими цифрами. Номер рисунка состоит из номера раздела и порядкового номера рисунка. При необходимости допускается сквозная нумерация рисунков в пределах всей ВКР.

Ссылки на рисунки дают следующим образом: «... иллюстрирует рисунок 1.1».

Рисунки могут иметь поясняющие данные (подрисуночный текст). Поясняющие данные помещают под рисунком, в этом случае номер и название рисунка помещают ниже поясняющих данных.

Номер и название помещаются под иллюстрацией и располагаются в центре страницы (рисунок 1).

Пример. Тарифная система содержит: тарифную сетку, тарифную ставку, оклад, тарифные коэффициенты (Рисунок 1)

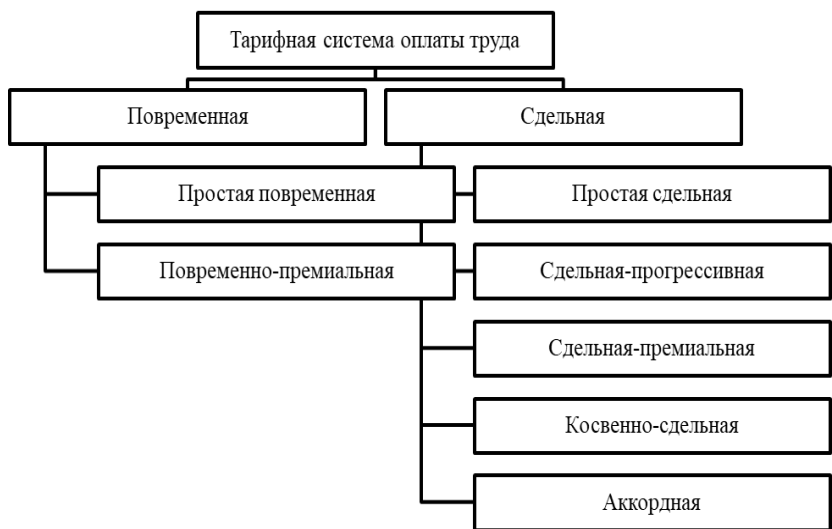


Рисунок 1 – Тарифная система оплаты труда

## Таблицы

Цифровой материал в ВКР следует оформлять в соответствии с ГОСТ 2.105–2019 в виде таблиц.

При использовании в ВКР таблиц их следует разграничивать по объему. Громоздкие таблицы (объемом более одной страницы) должны быть вынесены в приложения, а небольшие вводятся в текст работы.

Таблицы применяют для лучшей наглядности и удобства сравнения показателей. Название таблицы при его наличии должно отражать ее содержание, быть точным, кратким. Название следует помещать над таблицей.

При переносе части таблицы на ту же или другие страницы название помещают только над первой частью таблицы.

Цифровой материал, как правило, оформляют в виде таблиц в соответствии с рисунком 3 (согласно ГОСТ 2.105). Например: проведем сравнительный анализ налоговой нагрузки двух компаний, являющихся крупнейшими налогоплательщиками, за период 2019–2021 гг. (Таблица 1).

Таблица 1 – Сравнительный анализ налоговой нагрузки компаний ПАО «ФАРМСТАНДАРТ» и АО «РОСТА»

Наименование организаций	2019 г.	2020 г.	2021 г.
Анализируемый налогоплательщик ПАО «ФАРМСТАНДАРТ»	15,26	14,19	14,85
Анализируемый налогоплательщик АО «РОСТА»	–0,8	–0,1	–0,3
Справочно: средний показатель налоговой нагрузки по виду экономической деятельности	2,3	2,4	2,4
Налоговая нагрузка по аналогичным налогоплательщикам	–0,73	–0,02	0,26

В таблицах разрешается использовать меньший шрифт, чем шрифт текста (но не менее 10).

Таблицы, за исключением таблиц приложений, следует нумеровать арабскими цифрами сквозной нумерацией. Допускается нумеровать таблицы в пределах раздела. В этом случае номер

таблицы состоит из номера раздела и порядкового номера таблицы, разделенных точкой.

Таблицы каждого приложения обозначают отдельной нумерацией арабскими цифрами с добавлением перед цифрой обозначения приложения. Если в ВКР одна таблица, она должна быть обозначена «Таблица 1» или «Таблица В.1», если она приведена в приложении В.

На все таблицы должны быть приведены ссылки в тексте ВКР, при ссылке следует писать слово «таблица» с указанием ее номера.

Заголовки граф и строк таблицы следует писать с прописной буквы, а подзаголовки граф – со строчной буквы, если они составляют одно предложение с заголовком, или с прописной буквы, если они имеют самостоятельное значение. В конце заголовков и подзаголовков таблиц точки не ставят. Заголовки и подзаголовки граф указывают в единственном числе.

Таблицу в зависимости от ее размера помещают под текстом, в котором впервые дана ссылка на нее, или на следующей странице, а при необходимости в приложении к ВКР.

### **Ссылки на источники списка литературы**

В практике написания научных работ встречается цитирование двух видов: прямое цитирование, когда текст из литературного источника приводится дословно без каких-либо искажений, и косвенное цитирование, когда автор пересказывает чужой текст. При использовании любого вида цитирования ссылку на источник автор обязан указать.

Оформление ссылок проводят в соответствии с ГОСТ Р 7.0.5–2008. Ссылки пишут 12-м шрифтом, Times New Roman. Различают внутритекстовые и подстрочные ссылки.

Внутритекстовые ссылки приводят в квадратных скобках непосредственно после текста, к которому применяют. Они, как правило, содержат номер литературного источника в списке литературы с указанием страницы, откуда взята информация – например, [35, с. 52].

Подстрочные ссылки размещают внизу страницы, в поле нижнего колонтитула. В верхней линии шрифта над текстом,

к которому относится ссылка, ставят знак сноски в виде порядкового номера. Подстрочные ссылки имеют сквозную нумерацию. Чтобы вставить подстрочную ссылку в документе Word, необходимо выбрать вставку «Ссылки», а затем – «Вставить сноску».

Рассмотрим примеры прямого и косвенного цитирования в ВКР (соответственно рис. 2 и 3).

К. Маркс сумел очень точно выразить генетическую связь налогов с государством: «В налогах воплощено экономически выраженное существование государства» [12, с. 308].

Рисунок 2 – Пример прямого цитирования в ВКР

Практическое значение принципов, определенных А. Вагнером, подчеркнуто русским и советским экономистом Г. И. Болдыревым, который утверждал, что финансовая наука и финансовая практика со времен А. Смита претерпела серьезные изменения. В связи с этим, современная налоговая система должна отвечать требованиям, сформулированным известным немецким экономистом Адольфом Вагнером [22, с. 46].

Рисунок 3 – Пример косвенного цитирования в ВКР

Специальных указаний по количеству цитат в ВКР нет. Ориентироваться следует на список литературы, поскольку на каждый пункт этого списка в работе должна быть одна или несколько ссылок по тексту. Так подтверждается действительное использование литературных источников.

При этом необходимо предостеречь авторов от избыточного цитирования, поскольку избыточный текст цитатами в основном без авторского осмысления производит впечатление не научной работы, а компиляции.

Отсутствие цитирования в научной работе не допустимо, как и некорректное цитирование (например, в ссылке указан не тот источник, из которого взята цитата). Некорректное цитирование может послужить основанием для признания ВКР плагиатом с последующим снятием с защиты.



## **Список литературы**

Список литературы следует помещать после раздела «Заключение».

Библиографическое описание документов в списке литературы оформляется в соответствии с требованиями: ГОСТ Р 7.0.100.–2018 «Библиографическая запись. Библиографическое описание. Общие требования и правила составления».

Библиографическое описание работ должно быть точным и полным. Оно должно включать фамилию и инициалы автора (авторов) или титульного редактора (редакторов), полное название книги, место издания, издательство и год издания.

При включении в список литературы статей необходимо указать фамилию и инициалы автора (авторов), полное название статьи, название журнала, год выпуска и его номер.

Рекомендуется использовать сквозную нумерацию источников в списке, группируя их по следующим разделам:

- нормативно-правовые акты;
- монографии, учебники, периодические издания на русском языке;
- монографии, учебники, периодические издания на иностранных языках;
- интернет-ресурсы и другие источники.

Нормативно-правовые акты располагаются в порядке их юридической иерархии (по убыванию уровня) и году принятия (по убыванию). Все остальные источники – в алфавитном порядке (по фамилии автора или названию работ).

При гиперссылках на Internet-источники в списке литературы нужно ссылаться на электронный адрес сайта с указанием названия сайта и даты последнего обращения, которое должно соответствовать срокам написания ВКР по графику.

### **Книги**

#### **Печатная версия:**

Борода, И. А. Инновации в социальном менеджменте / И. А. Борода, И. Ю. Гришаев, И. Б. Ройтман. – Москва: Инфра-М, 2020. – 230 с.

#### **Электронная версия:**

Агабекян, О. В. Налоговая система Российской Федерации: учебное пособие для вузов / О. В. Агабекян. – Москва: Издательство Юрайт, 2022. – 293с. – (Высшее образование). – Текст:

электронный // Образовательная платформа Юрайт [сайт]. – URL: <https://urait.ru/bcode/497177> (дата обращения: 15.11.2022).

### **Нормативно-правовые акты**

#### **Печатная версия:**

Конституция Российской Федерации: офиц. текст. – М.: Маркетинг, 2015. – 47 с.

#### **Электронная версия:**

Налоговый кодекс Российской Федерации от 05.08.2000 № 117-ФЗ (часть вторая): [послед, ред.] – Текст: электронный. // КонсультантПлюс: сайт. – URL: <http://ivo.garant.ru/#/document/4092616/paragraph/9632:28> (дата обращения: 03.08.2022).

О бухгалтерском учете: Федеральный закон от 06.12.2011 № 402-ФЗ. [послед, ред.] – Текст: электронный. // КонсультантПлюс: сайт. – URL: [http://www.consultant.ru/document/cons\\_doc\\_LAW\\_122855/](http://www.consultant.ru/document/cons_doc_LAW_122855/) (дата обращения: 05.11.2022).

Об утверждении положений по бухгалтерскому учету (вместе с «Положением по бухгалтерскому учету «Учетная политика организации» (ПБУ 1/2008)», «Положением по бухгалтерскому учету «Изменения оценочных значений» (ПБУ 21/2008)»): Приказ Минфина России от 06.10.2008 № 106н (ред. от 07.02.2020) – Текст: электронный. // КонсультантПлюс: сайт. – URL: [http://www.consultant.ru/document/cons\\_doc\\_LAW\\_81164/](http://www.consultant.ru/document/cons_doc_LAW_81164/) (дата обращения: 15.11.2022).

### **Статьи**

#### **Печатная версия:**

#### **Статья из журнала:**

Ковалев, М. М. Оценка налоговых рисков хозяйствующих субъектов / М. М. Ковалев, М. М. Левкевич // Сибирская финансовая школа. – 2019. – № 1(132). – С. 58–60.

#### **Статья из сборника:**

Хамидуллина, З. Ч. Актуальные аспекты организации учета затрат в стратегическом управленческом учете / З. Ч. Хамидуллина. – Текст: непосредственный // Механизмы устойчивого развития экономики: сборник статей по материалам научно-практической конференции (Москва, 20 апреля 2018 г.) – М.: ИИЦ «АТиСО», 2018. – С. 35–40.

### **Статья из газеты:**

Усов, И. Пенсионные накопления освоили бумагу. Граждане переводят средства без цифровых технологий / И. Усов. – Текст: непосредственный. // Газета «Коммерсантъ». – 2018. – № 116 от 5 июля. – С. 8.

### **Электронная версия:**

#### **Статья из журнала:**

Гилева, Д. В. Цифровизация в бухгалтерском учете / Д. В. Гилева – Текст: электронный. // Вестник университета. – 2022. – № 2. – С. 108–113. – КиберЛенинка. – URL: <https://cyberleninka.ru/article/n/tsifrovizatsiya-v-buhgalterskom-uchete> (дата обращения: 23.10.2022).

#### **Статья из сборника:**

Анциферова, А. И. Роль и значение отчетности предприятий строительной отрасли в учетно-информационном пространстве / А. И. Анциферова. – Текст: электронный. // Сборник научных статей по бухгалтерскому учету, экономическому анализу и аудиту, посвященных юбилею заслуженного профессора ННГУ им. Н. И. Лобачевского, доктора экономических наук Е. А. Мизиковского / ред. кол. И. Е. Мизиковский, Э. С. Дружиловская, А. А. Баженов. – Н. Новгород: ННГУ им. Н. И. Лобачевского, 2018 – 677 с. – URL: [http://www.iee.unn.ru/wp-content/uploads/sites/9/2018/09/SBORNİK\\_-1.pdf](http://www.iee.unn.ru/wp-content/uploads/sites/9/2018/09/SBORNİK_-1.pdf) (дата обращения: 21.03.2022).

### **Статья из газеты:**

Кривошапко, Ю. Как изменится налог на добавленную стоимость / Ю. Кривошапко – Текст: электронный. // Интернет-портал «Российской газеты»: сайт. – URL: <https://rg.ru/2019/09/30/kak-izmenitsia-nalog-na-dobavlennoiui-stoimost.html> (дата обращения: 17.11.2022).

## **ДИССЕРТАЦИЯ И АВТОРЕФЕРАТ**

### **Печатная версия**

#### **Диссертация:**

Пальгуева, Т. В. Консолидированная финансовая отчетность страховых компаний: 08.00.12: диссертация на соискание ученой степени кандидата экономических наук. / Пальгуева Та-

тьяна Вячеславовна. – Москва, 2019. – 226 с. – Текст непосредственный.

**Автореферат диссертации:**

Пальгуева, Т. В. Консолидированная финансовая отчетность страховых компаний: 08.00.12: автореферат диссертации на соискание ученой степени кандидата экономических наук. / Пальгуева Татьяна Вячеславовна. – Москва, 2019. – 26 с. – Текст непосредственный.

**Электронная версия:**

**Диссертация:**

Кунанбаева К. Управление развитием градообразующих организаций черной металлургии: 08.00.05: диссертация на соискание ученой степени кандидата экономических наук / Кымбат Кунанбаева. – Москва, 2020. – 221 с. – Высшая аттестационная комиссия при Министерстве науки и высшего образования Российской Федерации: сайт. – URL: [https://vak.minobrnauki.gov.ru/az/server/php/filer\\_new.php?table=cases&fld=autoref&key\[\]=91282489002&version=100](https://vak.minobrnauki.gov.ru/az/server/php/filer_new.php?table=cases&fld=autoref&key[]=91282489002&version=100) (дата обращения: 18.01.2022). – Текст: электронный.

**Автореферат диссертации:**

Кунанбаева К. Управление развитием градообразующих организаций черной металлургии: 08.00.05: автореферат диссертации на соискание ученой степени кандидата экономических наук / Кымбат Кунанбаева. – Москва, 2020. – 221 с. – Высшая аттестационная комиссия при Министерстве науки и высшего образования Российской Федерации: сайт. – URL: [https://vak.minobrnauki.gov.ru/az/server/php/filer\\_new.php?table=cases&fld=autoref&key\[\]=91282489002&version=100](https://vak.minobrnauki.gov.ru/az/server/php/filer_new.php?table=cases&fld=autoref&key[]=91282489002&version=100) (дата обращения: 18.01.2022). – Текст: электронный.

**Электронные ресурсы**

НАПФ представит Президенту и Председателю Правительства РФ решение проблемы незаконных переводов граждан в НПФ. – Текст: электронный. // Национальная ассоциация негосударственных пенсионных фондов: сайт. – URL: <http://napf.ru/43972> (дата обращения: 10.05.2018).

Фиксированный размер страховых взносов, выплачиваемых предпринимателями и другими самозанятыми лицами «за

себя». – Текст: электронный. // Гарант: сайт. – URL: <http://base.garant.ru/5432081/>. (дата обращения: 10.09.2018).

Обзор инвестирования средств пенсионных накоплений в 2013 году. – Текст: электронный. // Министерство финансов Российской Федерации: офиц. сайт. – URL: [https://www.minfin.ru/common/upload/library/2015/01/main/Obzor\\_2013.pdf](https://www.minfin.ru/common/upload/library/2015/01/main/Obzor_2013.pdf) (дата обращения: 11.11.2018).

Центральный банк Российской Федерации: официальный сайт. – Москва. – URL: <http://www.cbr.ru> (дата обращения: 25.05.2022). – Текст: электронный.

Общий объем ВКР без приложений должен составлять 50–60 страниц компьютерного набора. Объем введения: 2–3 стр.; заключения: 3–5 стр. Объем приложений не ограничивается.

## **5.1 Подготовка презентации**

Презентация для защиты ВКР – это визуализация того, о чем говорит докладчик, но она не может дословно совпадать с текстом работы и докладом студента на защите ВКР.

Иллюстрации для защиты ВКР должны создаваться с помощью программы PowerPoint в виде электронной презентации (8–12 слайдов):

1. Выполнение презентации следует обсудить и согласовать с руководителем ВКР.

2. Каждый лист иллюстрации (кроме первого) необходимо озаглавить.

3. В презентации стоит избегать перегрузки текстовым материалом, а отдать предпочтение графическому.

4. В представленных схемах, графиках, таблицах и диаграммах должны содержаться надписи, названия и выноски.

5. Стилль презентации – строгий, единый по всей ее структуре.

Таким образом, формула презентации заключается в простых и стильно сделанных иллюстрациях с максимумом полезной, значимой информации.

Презентация должна быть выполнена четко, кратко и лаконично, следует опустить вводные слова и вступления, их можно

произнести в устной речи. На презентации следует выносить только тезисы, результаты исследований и рекомендации. Не нужно стараться вместить всю работу в несколько слайдов презентации. Намного эффективнее будут выглядеть яркие графические элементы, которые будут подчеркивать четкую речь выступающего.

## 5.2 Доклад на защиту ВКР

Доклад на защиту ВКР имеет важное значение при оценке ВКР. Регламент продолжительности доклада составляет 5–7 минут.

Перед подготовкой доклада студенту стоит еще раз перечитать текст ВКР и выделить в ней самые важные моменты. На этом этапе не обязательно обращать внимание на их объем и взаимосвязь, главное – определить самые основополагающие тезисы работы. После требуется соединить все отработанные фрагменты в единый, логически связанный текст и еще раз пересмотреть написанное.

Правильно составленный доклад к защите всегда содержит связанный переход от одной мысли к другой и состоит из следующих частей:

1. Начинать речь на защиту ВКР желательно со вступительного слова. Далее следует выделить актуальность исследования. Описывать ее нужно кратко (2–3 предложения).

2. Дальше следует определить цель и задачи работы, кратко описать объект и предмет исследования.

3. Основным содержанием доклада является лаконичное, сжатое, краткое описание выводов ВКР. Рекомендуется освещать итоги каждой главы отдельно.

4. Представление практического обоснования заключений ВКР, также можно привести предложения по совершенствованию исследуемого вопроса.

Подведение итогов исследования (выводы) могут частично дублировать заключение ВКР.

Структура доклада на защиту ВКР может меняться в зависимости от специфики темы работы, однако структура доклада должна оставаться неизменной.

### Образец речи на защиту

Уважаемые Председатель и члены Государственной экзаменационной комиссии!

Вашему вниманию представляется выпускная квалификационная работа на тему:

Выбранная тема является актуальной, так как в современной науке ...

Объектом исследования в данной работе является ...

В рамках выпускной квалификационной работы сформулированы следующие цели и задачи: ...

В числе используемых источников ...

В первой главе были рассмотрены основы ... В рамках второй главы проводится анализ ...

В третьей главе, практические выводы исследования позволяют ...

*Выступление завершается обращением к председателю и членам государственной экзаменационной комиссии с благодарностью за их внимание.*

*Регламент выступления 7 минут.*

## 6. Подготовка к защите ВКР

Законченная и оформленная ВКР подписывается студентом. После этого подпись на титульном листе и задании ставит руководитель. Кроме того, руководитель пишет отзыв на работу, в котором отмечается степень самостоятельности и творческого подхода, проявленные в процессе выполнения ВКР, дисциплинированность студента и соответствие требованиям, предъявляемым к ВКР, а также рекомендации допуска работы к защите.

Полностью подготовленная ВКР с заданием на ВКР, отзывом руководителя, справкой о проверке ВКР на объем заимствований, электронным носителем (CD-R или CD-RW диск в боксе (футляре) для хранения) сдается самим обучающимся на выпускающую кафедру не позднее, чем за **3 календарных** дня до официально установленной даты защиты ВКР.

## **6.1 Предварительная защита выпускной квалификационной работы**

За 1–3 недели до проведения ГИА выпускающая кафедра организует предварительную защиту (предзащиту) ВКР. Целью предзащиты является выявление степени готовности студента к защите, определение проблемных зон и направлений последующей работы по устранению недостатков.

График проведения предзащиты утверждается заведующим кафедрой.

Предварительная защита ВКР проводится с участием руководителей ВКР и сотрудников кафедры.

Работа должна обязательно содержать введение, содержание, заключение с изложением основных выводов, список литературы, приложения. Основная часть работы представляется на предзащиту в максимально готовом варианте.

Во время предзащиты комиссия заслушивает доклад студента и делает замечания по группировке материала, оформлению работы, логичности построения доклада. После предзащиты студент в течение одной-двух недель исправляет неточности и вносит необходимые коррективы. После внесения всех коррективов целесообразно еще раз прочитать работу, проверить грамматику и сброшюровать работу в твердый переплет. Для всех документов, которые не подшиваются с работой, при брошюровке ВКР в конце необходимо вшить 2 файла (делается в типографии).

## **6.2 Процедура защиты ВКР**

Защита ВКР проводится в установленное время на открытом заседании государственной экзаменационной комиссии с участием не менее двух третей ее состава. Состав ГЭК формируется из председателя, членов ГЭК, технического секретаря. К защите ВКР допускается студент, полностью освоивший программу учебного плана, допуск студента к защите ВКР оформляется приказом ректора Академии.



Установлен следующий порядок защиты ВКР:

- секретарь ГЭК объявляет о защите ВКР с указанием темы, фамилии студента и руководителя работы;
- присутствующие информируются о содержании отзывов руководителя и консультанта;
- предоставляется слово студенту для выступления;
- члены ГЭК задают вопросы студенту по существу его работы;
- студент отвечает на вопросы членов ГЭК;
- предоставляется слово присутствующим, желающим принять участие в обсуждении;
- предоставляется слово студенту для ответа на замечания присутствующих на защите.

По окончании доклада обучающемуся задаются вопросы, на которые он обязан дать аргументированные и исчерпывающие ответы. Помимо членов ГЭК вопросы вправе задавать любые лица, присутствующие на защите. После этого зачитываются отзыв руководителя, с которым обучающийся ознакомлен заранее. Обучающемуся предоставляется возможность ответить на содержащиеся в них замечания. В ходе защиты с замечаниями по содержанию ВКР работы может выступить любой из присутствующих.

Продолжительность защиты одной ВКР не должна превышать 30 минут.

### **6.3 Критерии оценки ВКР**

По окончании публичной защиты государственная экзаменационная комиссия на закрытом заседании обсуждает результаты защиты. При этом учитываются:

- отзыв руководителя;
- оценка членов комиссии за содержание работы, ее защиту, включая доклад и ответы на заданные вопросы, которые учитывают.

Результаты защиты ВКР определяются оценками «отлично», «хорошо», «удовлетворительно», «неудовлетворительно».

**Оценка «Отлично»** выставляется в том случае, если:

ВКР соответствует всем предъявляемым требованиям, в том числе формальным, положительно оценена рецензентом и руководителем. Во время защиты обучающийся:

а) продемонстрировал умение раскрыть актуальность заявленной темы; доказать научную новизну своей работы и проиллюстрировать ее сформулированными им теоретическими предложениями, а в необходимых случаях – рекомендациями по практическому применению;

б) дал исчерпывающие ответы на вопросы руководителя, рецензента, членов экзаменационной комиссии;

в) грамотно и корректно вел научную дискуссию.

г) ВКР соответствует всем требованиям к ее оформлению.

**Оценку «хорошо»** получает студент за ВКР, которая соответствует всем предъявляемым требованиям к написанию и оформлению. При этом во время защиты обучающийся при наличии отдельных недочетов, продемонстрировал:

а) умение раскрыть актуальность заявленной темы; доказать научную новизну своей работы и проиллюстрировать ее сформулированными им теоретическими предложениями, а в необходимых случаях – рекомендациями по практическому использованию;

б) умение грамотно и корректно вести научную дискуссию.

Оценка «хорошо» выставляется обучающемуся, если он недостаточно четко и полно ответил на вопросы руководителя, рецензента, членов экзаменационной комиссии.

в) ВКР соответствует требованиям к ее оформлению.

**Оценка «удовлетворительно»** выставляется, если:

ВКР в целом соответствует предъявляемым требованиям. Однако во время защиты обучающийся:

а) нечетко раскрыл актуальность темы исследования; не смог убедительно обосновать научную новизну своей работы; не предложил теоретических разработок, а в необходимых случаях – рекомендаций по практическому применению исследований по работе;

б) не смог надлежащим образом ответить на вопросы руководителя, рецензента, членов экзаменационной комиссии.

в) ВКР в основном соответствует всем требованиям к ее оформлению.

**Оценка «неудовлетворительно»** выставляется, если:

ВКР не соответствует предъявляемым требованиям. А также, если во время защиты обучающийся:

а) не раскрыл актуальность темы исследования или не обосновал научную новизну своей работы, не предложил теоретических разработок, а в необходимых случаях – рекомендаций по практическому применению исследований по работе;

б) не смог ответить на вопросы руководителя, рецензента, членов экзаменационной комиссии.

Оценка «неудовлетворительно» также выставляется, если во время защиты у членов экзаменационной комиссии возникли обоснованные сомнения в том, что обучающийся является автором представленной к защите ВКР (не ориентируется в тексте работы; не может дать ответы на уточняющие вопросы, касающиеся сформулированных в работе теоретических и практических предложений и т. д.). Такое решение принимается и в том случае, если работа соответствует всем предъявляемым требованиям.

в) ВКР не соответствует требованиям к ее оформлению.

Решения комиссии оформляются протоколом, в котором записываются вопросы, заданные студенту, мнения председателя и членов комиссии и оценка работы студента. Оценки оглашаются председателем комиссии по окончании защит, запланированных в этот день.

По итогам обсуждения члены ГЭК принимают решение о присвоении обучающемуся профессиональной квалификации по соответствующему направлению подготовки. Решения ГЭК принимаются большинством голосов ее членов, участвующих в заседании. При равном числе голосов решающий голос принадлежит председателю.

Также может приниматься решение о рекомендации работы к практическому внедрению на соответствующем предприятии, публикации на основе проведенного исследования, рекомендации продолжить обучение студента в магистратуре.

По результатам государственного аттестационного испытания, обучающийся имеет право подать в апелляционную комиссию письменную апелляцию о нарушении, по его мнению, установленной процедуры проведения государственного итогового испытания.

Апелляция подается лично обучающимся в апелляционную комиссию не позднее следующего рабочего дня после объявления результатов государственного аттестационного испытания.

Для рассмотрения апелляции секретарь государственной экзаменационной комиссии направляет в апелляционную комиссию протокол заседания государственной экзаменационной комиссии, заключение председателя государственной экзаменационной комиссии о соблюдении процедурных вопросов при проведении государственного аттестационного испытания, а также ВКР и отзыв руководителя.

Апелляция рассматривается не позднее 2 рабочих дней со дня подачи апелляции на заседании апелляционной комиссии, на которое приглашаются председатель государственной экзаменационной комиссии и обучающийся, подавший апелляцию.

Решение апелляционной комиссии доводится до сведения обучающегося, подавшего апелляцию, в течение 3 рабочих дней со дня заседания апелляционной комиссии. Факт ознакомления обучающегося, подавшего апелляцию, с решением апелляционной комиссии удостоверяется подписью обучающегося.

Не позднее следующего рабочего дня со дня заседания апелляционной комиссии решение передается в государственную экзаменационную комиссию.

При рассмотрении апелляции о нарушении процедуры проведения государственного аттестационного испытания апелляционная комиссия принимает одно из следующих решений:

- об отклонении апелляции;
- об удовлетворении апелляции.

В случае решения об удовлетворении апелляции, результат проведения государственного аттестационного испытания подлежит аннулированию, в связи с чем протокол о рассмотрении апелляции не позднее следующего рабочего дня передается в ГЭК для реализации решения апелляционной комиссии.

Обучающемуся предоставляется возможность пройти Государственное аттестационное испытание в сроки, установленные проректором по учебной работе.

Решение апелляционной комиссии не позднее следующего рабочего дня передается в ГЭК. Решение апелляционной комиссии является основанием для аннулирования ранее выставленно-

го результата защиты ВКР и выставления нового. Решение апелляционной комиссии является окончательным и пересмотру не подлежит.

Апелляция на повторное проведение государственного итогового испытания не принимается.

Повторное проведение государственного аттестационного испытания осуществляется в присутствии председателя или одного из членов апелляционной комиссии не позднее даты завершения обучения в институте.

Обучающиеся, не прошедшие государственную итоговую аттестацию в связи с неявкой по уважительной причине (временная нетрудоспособность, исполнение общественных или государственных обязанностей, вызов в суд, транспортные проблемы (отмена рейса, отсутствие билетов, погодные условия), вправе пройти ее **в течение 6 месяцев после завершения**.

Обучающийся должен представить в Академию документ, подтверждающий причину его отсутствия.

Обучающиеся, не прошедшие государственное итоговое испытание в связи с неявкой по неуважительной причине или в связи с получением оценки «неудовлетворительно», отчисляются из института с выдачей справки об обучении, как не выполнившие обязанностей по добросовестному освоению образовательной программы и выполнению учебного плана.

Лицо, не прошедшее государственную итоговую аттестацию, может повторно пройти государственную итоговую аттестацию **не ранее чем через 10 месяцев** и не позднее чем через пять лет после срока проведения государственной итоговой аттестации, которая не пройдена обучающимся.

Для повторного прохождения государственной итоговой аттестации указанное лицо по его заявлению восстанавливается в Академию на период времени, установленный организацией, но не менее периода времени, предусмотренного календарным учебным графиком для государственной итоговой аттестации по соответствующей образовательной программе.

При повторном прохождении государственной итоговой аттестации по желанию обучающегося ему может быть установлена иная тема ВКР.

Защищенные ВКР сдаются на кафедру и затем хранятся в архиве ОУП ВО «Академия труда и социальных отношений».

Приложение № 1

*Пример оформления титульного листа  
выпускной квалификационной работы*



ФЕДЕРАЦИЯ НЕЗАВИСИМЫХ ПРОФСОЮЗОВ РОССИИ  
ОБРАЗОВАТЕЛЬНОЕ УЧРЕЖДЕНИЕ ПРОФСОЮЗОВ  
ВЫСШЕГО ОБРАЗОВАНИЯ  
«АКАДЕМИЯ ТРУДА И СОЦИАЛЬНЫХ ОТНОШЕНИЙ»  
ЭКОНОМИЧЕСКИЙ ФАКУЛЬТЕТ

Сидорова Мария Александровна

(Ф.И.О. обучающегося)

**Организация бухгалтерского учета расчетов с бюджетом  
по налогу на добавленную стоимость**

(тема ВКР)

Выпускная квалификационная работа  
на присвоение квалификации «Бакалавр»  
по специальности 38.03.01 Экономика

**Руководитель ВКР**

к. э. н., доцент

Агабекян О. В.

\_\_\_\_\_  
(подпись)

**Обучающийся**

01-ЭКЗ-2930

(группа)

Сидорова М. А.

(Ф. И. О.)

\_\_\_\_\_  
(подпись)

Работа сдана в государственную экзаменационную комиссию

\_\_\_\_\_  
(дата)

**Секретарь ГЭК**

\_\_\_\_\_  
(Ф. И. О.)

\_\_\_\_\_  
(подпись)

Москва 2023

## Приложение № 2

### **Пример оформления задания на выпускную квалификационную работу**

Образовательное учреждение профсоюзов высшего образования  
«Академия труда и социальных отношений»

Форма обучения	<u>Заочная (ускоренное обучение)</u>
Направление	<u>38.03.01 «Экономика»</u>
Профиль	<u>Бухгалтерский учет и налогообложение</u>

«УТВЕРЖДАЮ»  
заведующий кафедрой  
бухгалтерского учета и налогообложения  
\_\_\_\_\_ /Г. Ф. Фатхлисламова  
«\_\_» \_\_\_\_\_ 2023 г.

#### ЗАДАНИЕ

на выпускную квалификационную работу студента  
Сидоровой Марии Александровны

(фамилия, имя, отчество)

1. Тема работы Анализ финансового состояния организации  
для оценки инвестиционной привлекательности

Утверждена приказом по ОУП ВО «АТиСО» № \_\_\_\_\_ от \_\_\_\_\_

2. Срок сдачи студентом законченной работы \_\_\_\_\_

3. Основные источники, необходимые для написания работы:

\_\_\_\_\_

\_\_\_\_\_

4. Перечень подлежащих разработке вопросов:

\_\_\_\_\_

\_\_\_\_\_

\_\_\_\_\_

5. Перечень табличного и графического материала:

\_\_\_\_\_

\_\_\_\_\_

6. Дата выдачи задания \_\_\_\_\_

Руководитель ВКР \_\_\_\_\_ О. В. Агабекян  
(подпись) (Ф. И. О.)

Задание принято к исполнению \_\_\_\_\_  
(дата) (подпись студента)

*Пример оформления листа содержания  
выпускной квалификационной работы*

СОДЕРЖАНИЕ

Введение .....	3
Глава 1. Теоретические основы бухгалтерского учёта и аудита активов организации .....	7
1.1. Понятие активов и их классификация .....	7
1.2. Организация бухгалтерского учета активов .....	15
1.3. Проведение аудита активов организации .....	23
Глава 2. Бухгалтерский учет и аудит активов организации ООО «КОУЛМЭН СТАФФ» .....	30
2.1. Организационно-экономическая характеристика организации ООО «КОУЛМЭН СТАФФ» .....	30
2.2. Бухгалтерский учет активов в организации ООО «КОУЛМЭН СТАФФ» .....	36
2.3. Проведение аудита активов в организации ООО «КОУЛМЭН СТАФФ» .....	46
Глава 3. Направления совершенствования бухгалтерского учета и аудита активов в организации ООО «КОУЛМЭН СТАФФ» .....	51
3.1. Рекомендации по совершенствованию учета активов в организации ООО «КОУЛМЭН СТАФФ» .....	51
3.2. Разработка мероприятий по результатам проведенной аудиторской проверки активов ООО «КОУЛМЭН СТАФФ»....	59
Заключение .....	68
Список литературы .....	71
Приложения .....	76



## Приложение № 4

### *Бланк заявления на выбор темы выпускной квалификационной работы*

Заведующему кафедрой бухгалтерского  
учета и налогообложения

Ф.И.О. Фатхлисламовой Г. Ф.

от студента(ки) 5 курса

экономического факультета

Направление подготовки 38.03.01

Экономика профиль Бухгалтерский  
учет, анализ и аудит

(указать наименование)

Форма обучения заочная

Ф. И. О. Щербиной Марии Сергеевны

№ студенческого

билета 0000000000000

тел: +7 ( )

### **ЗАЯВЛЕНИЕ**

Прошу утвердить тему моей **ВЫПУСКНОЙ КВАЛИФИКАЦИОННОЙ РАБОТЫ «УКАЗАТЬ ТЕМУ»**.

С Положением о проверке ВКР на объем заимствований ознакомлен. На размещение представленной ВКР в электронной библиотечной системе Академии согласен.

Подпись \_\_\_\_\_

Дата \_\_\_\_\_

**Бланк отзыва руководителя  
выпускной квалификационной работы**

**Образовательное учреждение профсоюзов высшего образования  
«Академия труда и социальных отношений»  
Экономический факультет  
Кафедра бухгалтерского учета и налогообложения**

**ОТЗЫВ  
руководителя на выпускную квалификационную работу**

Обучающегося (ейся) 4 курса экономического факультета, направление подготовки 38.03.01 Экономика, профиль «Бухгалтерский учет и налогообложение»

*(указать наименование)*

форма обучения заочная (ускоренное обучение)

Сидоровой Марии Александровны

*(Фамилия, Имя, Отчество)*

на тему: «Анализ финансового состояния организации для оценки инвестиционной привлекательности»

канд. экон. наук, доцент, профессор кафедры  
Руководитель ВКР Агабекян О. В.

*(указывается ученая степень, ученое звание, должность, ФИО руководителя в именительном падеже)*

Актуальность выбранной темы.

Соответствие содержания работы плану и степень ее раскрытия (соответствие содержания работы плану, полнота раскрытия вопросов темы, аргументированность основных положений работы, конкретность результатов исследования).

Положительные и отрицательные стороны работы (выполнение требований руководителя ВКР, степень проработанности темы, самостоятельность, умение работать со справочной литературой, нормативными источниками и документацией, использование в работе своего профессионального опыта, возможность практического применения материалов работы).

Оформление работы и ее качество (соблюдение требований к оформлению ВКР, стиль изложения, соответствие приложений содержанию работы, оценка качества представленного аналитического и практического материала).

Общее заключение по работе (соответствие работы требованиям ФГОС ВО по направлению подготовки, оценка самостоятельности написания ВКР обучающимся, возможность допуска к защите, уровень выполнения работы).  
**ОБЯЗАТЕЛЬНО!!!:** *Выпускная квалификационная работа может быть рекомендована к защите, а студент Ф. И. О. заслуживает при соответствующей защите присвоения квалификации «Бакалавр» по направлению подготовки 38.03.01 «Экономика».*



«\_\_» \_\_\_\_\_ 2023 г. \_\_\_\_\_ /О. В. Агабемян  
(подпись)

С отзывом ознакомлен(а): \_\_\_\_\_ М. А. Сидорова  
(подпись обучающегося (-ейся))

«\_\_» \_\_\_\_\_ 2023 г.

**Справка о проверке выпускной  
квалификационной работы на объем заимствований**

23.11.2022, 10:41 ВКР-ВУЗ.РФ / Работы, загруженные сотрудниками

**СПРАВКА**  
о результатах проверки на наличие заимствований  
Уникальный код справки: 1-346848-82211

**Ф.И.О. автора проверяемой работы:** Кондратьев Роман Александрович

**Тема работы:** Современные технологии цифровой бухгалтерии

**Руководитель:** Федосимов Борис Александрович

**Информация о документе:**

**Имя исходного файла:** ВКР\_Кондратьев Р.А. .docx

**Тип документа:** выпускная квалификационная работа

**Источники цитирования \***

#	Доля в отчете	Источник (ссылка)	Где найден (Модуль поиска)
1	1.85%	Работа «Магистерская диссертация» студента «Бяшимова С.» организации «Тюменский государственный университет архитектуры и строительства» ()	Модуль поиска Интернет
2	0.21%	Тема: Инфраструктура как фактор развития территорий ( <a href="http://bibliofond.ru/view.aspx?id=519317">http://bibliofond.ru/view.aspx?id=519317</a> )	Модуль поиска Интернет
3	0.18%	Финансово-экономические программы. Российский рынок финансово-экономических программ ( <a href="http://www.km.ru/referats/B95F534057174FF58715149503532CE6">http://www.km.ru/referats/B95F534057174FF58715149503532CE6</a> )	Модуль поиска Интернет
4	0.18%	Тема: Автомобилизация в России ( <a href="http://bibliofond.ru/view.aspx?id=731428">http://bibliofond.ru/view.aspx?id=731428</a> )	Модуль поиска Интернет
5	0.18%	Учет ценных бумаг ( <a href="http://www.ronl.ru/referaty/buhgalterskij_uchet_audit/66825/">http://www.ronl.ru/referaty/buhgalterskij_uchet_audit/66825/</a> )	Модуль поиска Интернет

\* Таблица формируется системой «ВКР-ВУЗ».

Уникальность текста: 96.69%

подпись студента	расшифровка подписи	подпись ответственного за проверку	расшифровка подписи
дата	дата	дата	дата

www.vkr.vuz.ru/diff/works.html

## Приложение № 7

### Пример оформления презентации ВКР

ОБРАЗОВАТЕЛЬНОЕ УЧРЕЖДЕНИЕ  
ПРО#СОЮЗОВ  
ВЫСШЕГО ОБРАЗОВАНИЯ  
«АКАДЕМИЯ ТРУДА  
И СОЦИАЛЬНЫХ ОТНОШЕНИЙ»



EDUCATIONAL INSTITUTION  
OF THE TRADE UNIONS  
OF HIGHER EDUCATION  
«ACADEMY OF LABOUR  
AND SOCIAL RELATIONS»

Экономический факультет. Кафедра бухгалтерского учета и налогообложения  
38.03.01 Экономика

Выпускная квалификационная работа на тему:  
**«название темы»**

Выполнил(а) студент(ка): Ф.И.О.  
Руководитель ВКР : к.э.н., доц. Ф.И.О.

Москва, 2023г.

- Актуальность исследования
- Цель
- Задачи

- Объект исследования
- Предмет исследования

## Основные положения, выносимые на защиту

Выводы по ГЛАВЕ 1

Основные результаты исследования по ГЛАВЕ 2

Предложения по оптимизации учётно-аналитического процесса, налогообложения и усовершенствованию контрольных мероприятий, сформулированных в ГЛАВЕ 3

3

## СПАСИБО ЗА ВНИМАНИЕ!

4

МЕТОДИЧЕСКИЕ РЕКОМЕНДАЦИИ  
ПО ПОДГОТОВКЕ И ЗАЩИТЕ  
ВЫПУСКНОЙ КВАЛИФИКАЦИОННОЙ РАБОТЫ  
ПО ПРОГРАММЕ ВЫСШЕГО ОБРАЗОВАНИЯ  
ПО НАПРАВЛЕНИЮ ПОДГОТОВКИ  
38.03.01 ЭКОНОМИКА

Формат 60x84/16. Усл. печ. л. 3,1. Заказ № 219.

Информационно-издательский центр «АТИСО».  
Адрес редакции: 119454, Москва, ул. Лобачевского, 90  
Тел.: 8(499) 739-63-50, 8(499) 8(499) 739-62-81

Отпечатано в копировально-множительном отделе «АТиСО»  
Тел.: 8(499) 432-47-45